

# Equipo de Apoyo Emocional y de Comportamiento (BEST por sus siglas en inglés) de Country View

Octubre de 2017

ESTIMADA FAMILIA:

La misión del Distrito Escolar del Área de Verona es que CADA estudiante debe tener éxito. Para ayudar a que todos los estudiantes tengan éxito, trabajamos en la creación de un ambiente escolar positivo. En Country View tenemos un equipo de gente llamado Equipo de Apoyo Emocional y de Comportamiento (BEST por sus siglas en inglés) que se reúne regularmente para planear el currículo, actividades y procedimientos para ayudarnos a fomentar un ambiente de éxito.

Country View ha adoptado el Método del Corazón Nutrido (NHA por sus siglas en inglés) como acercamiento para entender a nuestros estudiantes, a nuestras familias y a nosotros mismos. Creemos que el Método del Corazón Nutrido:

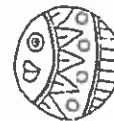
- Construye la conexión y aumenta el autoestima a través de la comunicación pacífica y compasiva.
- Usa técnicas que validan a los alumnos y les ayuda a ver su grandeza.
- No involucra energía hacia la negatividad, aumenta en gran medida la energía hacia la grandeza, reglas claras y consistencia.

¡Tenemos clases disponibles sobre el Método del Corazón Nutrido! Llame a la oficina de CV para información sobre las inscripciones.

Tenemos un tema cada año que nos ayuda a enfocar nuestro trabajo en la construcción de un ambiente positivo. El tema de este año es el "Eres único". Estamos aprendiendo sobre nuestra originalidad y nuestro poder para efectuar cambios positivos en el mundo a nuestro alrededor por medio de "SALPICAR OLAS DE GRANDEZA".

Lo siguiente describe las maneras en las que enseñamos el comportamiento estudiantil positivo y el desarrollo de la grandeza en todos nosotros. ¡Pídale a su hijo(a) que le platique sobre ellas!

- PLAN DE RESPETO DE COUNTRY VIEW: ALÍSTATE, SÉ AMIGABLE Y MANTENTE SEGURO
- BOLETOS DE "ERES ÚNICO", llamadas telefónicas de buenas noticias y postales enviados a casa. ¡Nos gusta reconocer la grandeza de todos lo más posible!
- SALONES CAMARADAS
- HERRAMIENTAS "BUILD IT"
  - (las reglas de nuestra comunidad escolar)
- METAS DE LA GRANDEZA
  - Ayudan a desarrollar habilidades para el aprendizaje personalizado y la creación de relaciones
  - Mensualmente toda la escuela se enfoca en una meta, los salones se proponen un reto
  - El practicar ayuda a perfeccionar estas metas, lo cual es un proceso de toda la vida



**Persistencia:** ¡Apégate a ella! **Cooperación:** ¡Trabaja en equipo! **Respeto:** ¡Entiende a los demás!

**Reflexión:** ¡Piensa sobre tu razonamiento! **Generosidad:** ¡Da y cómprate!

**Control de ti mismo:** ¡detente y piensa! **Creatividad:** ¡Inténtalo de manera diferente! **Coraje:** ¡Arriégate!

# Herramientas BUILD-IT de Country View

2017-18

## Ser Respetuoso, Estar Listo, Ser Amable, Mantenerse Seguro

No importa dónde estés: Usa palabras amables Detente y piensa Mantén nuestra escuela limpia

Nos comprometemos a brindar el ejemplo, enseñar y reforzar esta conducta constantemente a los miembros de nuestra comunidad.

Salones Volumen de voz 0-3	Dispositivos Volumen de voz 0-1	Pasillos Volumen de voz 0-1	Recreo (fuera y adentro) Volumen de voz 0-4	Cafetería/Almuerzo Volumen de voz 0-2
Haz lo mejor	Usa tu tableta como herramienta en la escuela Usa tu tableta solo con el permiso de un adulto	Asegúrate de que tu maestro(a) sepa en dónde estas No corras	Fórmate cuando suene el silbato Entra y sal del edificio con un volumen de voz de 0-1 No hagas contacto físico que lastime	Toma 3 alimentos Levanta la mano para solicitar ayuda Permanece sentado(a)

Volumen de voz: 0 = silencio, 1 = murmullo, 2 = volumen de hablar adentro, 3 = volumen del maestro(a), 4 = volumen de afuera

Baño Volumen de voz 0-1	Oficina Volumen de voz 0-2	Yendo/Viniendo Volumen de voz 0-3	Autobús Volumen de voz 0-2	Eventos Especiales Volumen de voz 0-3
Dale privacidad a los demás Lávate las manos Regresa a clase de inmediato	Trae un pase Preséntate en la oficina	Los estudiante más pequeños primero Usa las banquetas Camina con tu bicicleta/patín del diablo	Camina con tu grupo No alimentos ni bebidas Permanece sentado No pongas los pies en el pasillo	Escucha Muestra tu apoyo Permanece con tu grupo

¡Todos los días estás elaborando una obra maestra y la obra maestra eres TÚ!

# EQUIPO DE APOYO EMOCIONAL Y DE COMPORTAMIENTO (BEST POR SUS SIGLAS EN INGLÉS) DE COUNTRY VIEW


POR FAVOR COMPLETE Y DEVUELVA ESTA HOJA AL MAESTRO(A) DEL SALÓN DE SU HIJO(A) A MÁS TARDAR EL 16 de octubre de 2017.

Por favor completa la actividad con un miembro de tu familia YA SEA en la noche de vuelta a clases O en casa. ¡GRACIAS!

Jueves 12  
de octubre  
de 2017

## EN LA ESCUELA:


- ✓ Cuando la completes
- ☒ Busca el plan (*Blue Print*) "Build it Tools" de tu salón.
- ☒ Habla sobre el *Blue Print* y sobre tu *Buddy Classroom* (los salones camaradas).
- ☒ Busca los posters de Objetivos de Grandeza en tu salón o en el pasillo
- ☒ Habla acerca de alguno de tus talentos especiales.
- ☒ Encuentra los peces del salón en la cafetería. Habla del eslogan de tu salón para halagar a alguien.
- ☒ Busca por lo menos un poster de las herramientas en el edificio (cafetería, pasillo, baño, yendo y viniendo) y explica cómo seguir las reglas.



O

## EN CASA

- ✓ Cuando la completes
- ☒ Lee el resumen de las herramientas con miembro de la familia.
- ☒ ¡Habla acerca de la inauguración de las herramientas!
- ☒ Habla de cómo puedes ganarte un boleto para la actividad de "ERES ÚNICO"
- ☒ Habla acerca de tu lugar favorito en la escuela y las reglas de dicho lugar.
- ☒ Habla acerca de los Objetivos de Grandeza y sobre un objetivo que quieras hacer crecer.
- ☒ Habla de uno de tus talentos especiales



Nombre completo del estudiante: \_\_\_\_\_

Grado: \_\_\_\_\_

Firma del miembro de la familia: \_\_\_\_\_

Fecha: \_\_\_\_\_

Preguntas adicionales opcionales:

1. ¿Está bien cometer errores en Country View? SI o NO
2. ¿Cuál es el eslogan de tu salón para halagar a alguien?

\_\_\_\_\_